

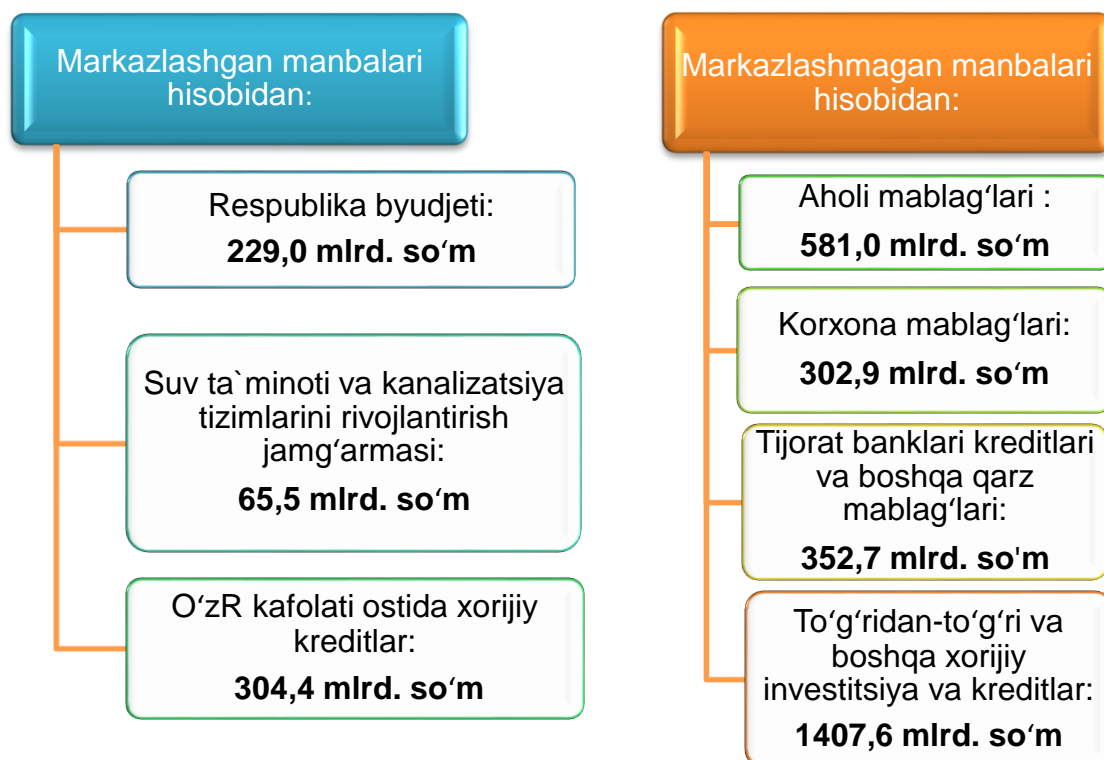
## SURXONDARYO VILOYATI STATISTIKA BOSHQARMASI



### Asosiy kapitalga investitsiyalar 2020-yil yanvar-iyun



Joriy davrda 3 243,1 mlrd. so'm asosiy kapitalga investitsiyalar o'zlashtirilib, ularning 72,7 % jalb etilgan mablag'lar hisobidan moliyalashtirilgan bo'lsa, korxonalar, tashkilot va aholining o'z mablag'lari hisobidan 27,3 % moliyalashtirildi.

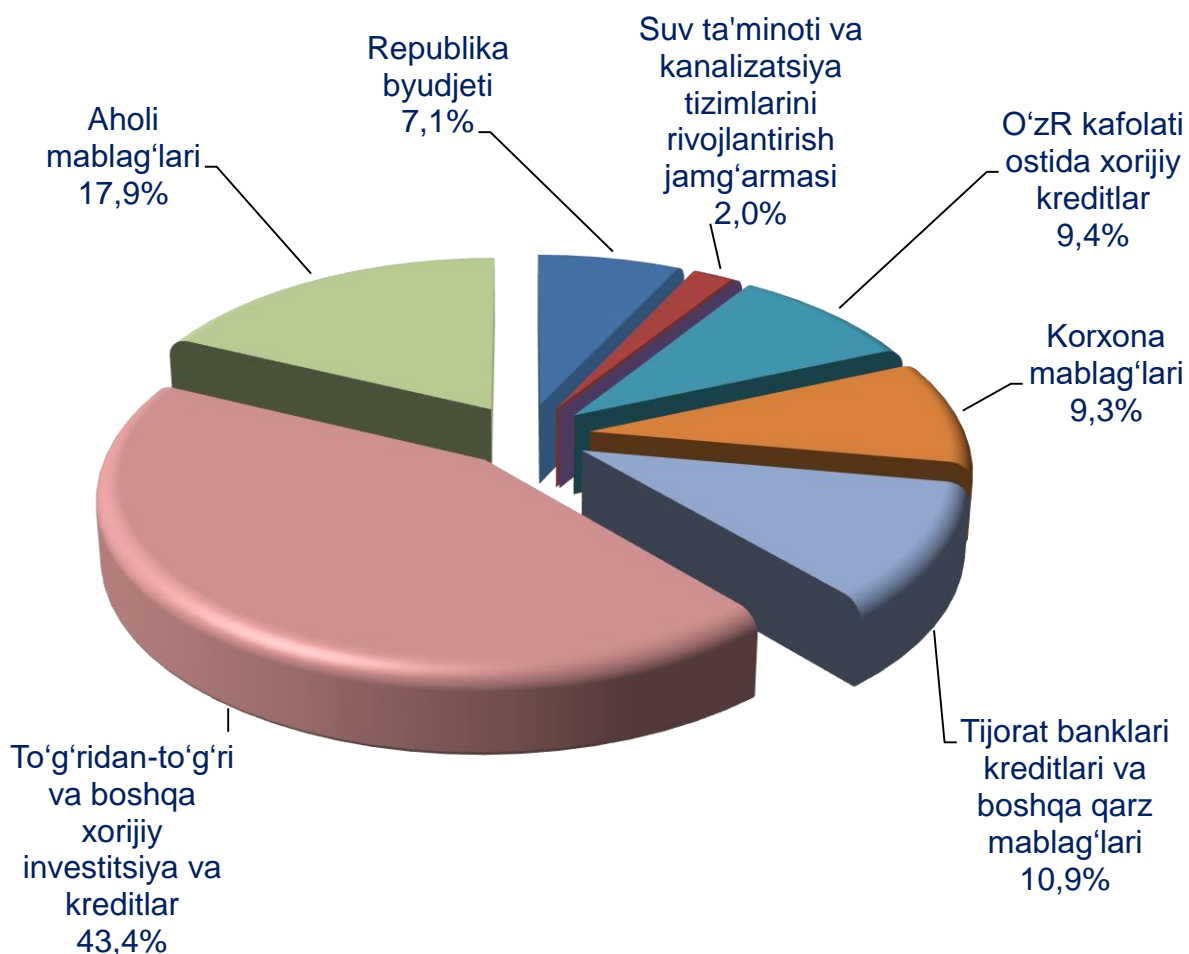




## Moliyalashtirish manbalari bo'yicha asosiy kapitalga investitsiyalar

Asosiy kapitalga investitsiyalarning katta qismi, ya'ni jami investitsiyalarning 43,4 % to'g'ridan - to'g'ri va boshqa xorijiy investitsiya va kreditlar hisobidan moliyalashtirilgan. Shuningdek, aholi mablag'lari hisobidan 17,9 %, tijorat banklar kreditlari va boshqa qarz mablag'lari 10,9 %, korxonalar va tashkilotlarning o'z mablag'lari 9,3 %, O'zbekiston Respublikasi kafolati ostida xorijiy kreditlar 9,4 %, Respublika byudjeti 7,1 % va suv ta'minoti va kanalizatsiya tizimlarini rivojlantirish jamg'armasi 2,0 % asosiy kapitalga investitsiyalar o'zlashtirildi.

### Moliyalashtirish manbalari bo'yicha asosiy kapitalga investitsiyalar (jamiga nisbatan, % da)





## Moliyalashtirish manbalari bo'yicha asosiy kapitalga investitsiyalar

|  | Mrd. so'm      | o'sish sur'ati,<br>% da | jamiga nisbatan,<br>% da |
|--|----------------|-------------------------|--------------------------|
| <b>Barcha moliyalashtirish manbalari hisobidan</b>                       | <b>3 243,1</b> | <b>91,7</b>             | <b>100,0</b>             |
| Republika byudjeti   | 229,0          | 60,2                    | 7,1                      |
| Suv ta'minoti va kanalizatsiya tizimlarini<br>rivojlantirish jamg'armasi | 65,5           | 93,8                    | 2,0                      |
| O'zbekiston Respublikasi kafolati ostida xorijiy<br>kreditlar            | 304,4          | 118,3                   | 9,4                      |
| Korxonalar mablag'lari   | 302,9          | 51,3                    | 9,3                      |
| Tijorat banklari kreditlari va boshqa qarz<br>mablag'lari                | 352,7          | 56,3                    | 10,9                     |
| To'g'ridan-to'g'ri va boshqa xorijiy investitsiya<br>va kreditlar        | 1 407,6        | 147,1                   | 43,4                     |
| Aholi mablag'lari  | 581,0          | 88,8                    | 17,9                     |



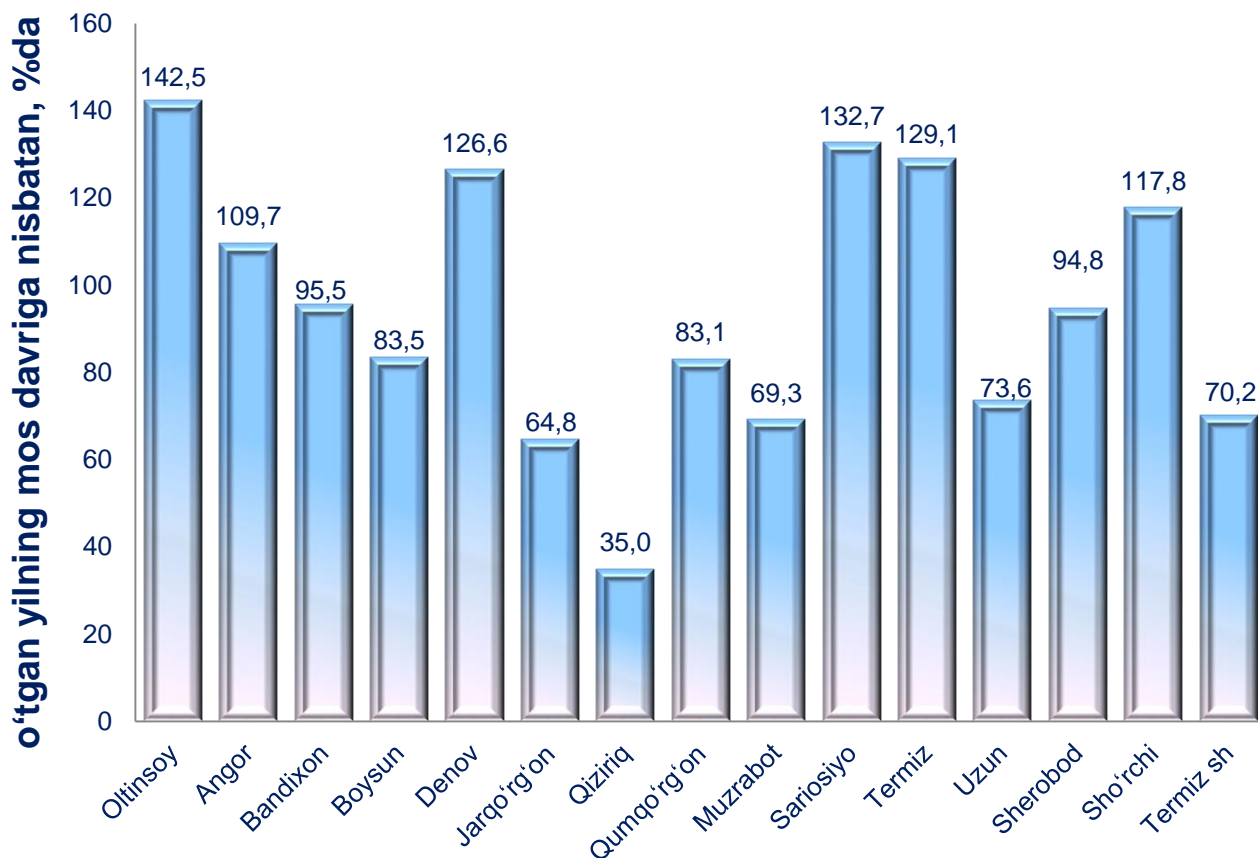
**Hududlar kesimida  
asosiy kapitalga investitsiyalar**

|                    | <b>Mrld. so‘m</b> | <b>o‘shish sur‘ati,<br/>% da</b> | <b>jamiga nisbatan,<br/>% da</b> |
|--------------------|-------------------|----------------------------------|----------------------------------|
| <b>Surxondaryo</b> | <b>3 243,1</b>    | <b>91,7</b>                      | <b>100,0</b>                     |
| Oltinsoy           | 152,6             | 142,5                            | 4,7                              |
| Angor              | 147,4             | 109,7                            | 4,6                              |
| Bandixon           | 14,1              | 95,5                             | 0,4                              |
| Boysun             | 345,0             | 83,5                             | 10,6                             |
| Denov              | 345,1             | 126,6                            | 10,6                             |
| Jarqo‘rg‘on        | 173,6             | 64,8                             | 5,4                              |
| Qiziriq            | 96,4              | 35,0                             | 3,0                              |
| Qumqo‘rg‘on        | 111,5             | 83,1                             | 3,4                              |
| Muzrabot           | 100,7             | 69,3                             | 3,1                              |
| Sariosiyo          | 500,0             | 132,7                            | 15,4                             |
| Termiz             | 354,8             | 129,1                            | 10,9                             |
| Uzun               | 88,9              | 76,3                             | 2,7                              |
| Sherobod           | 228,4             | 94,8                             | 7,1                              |
| Sho‘rchi           | 119,3             | 117,8                            | 3,7                              |
| Termiz sh.         | 465,3             | 70,2                             | 14,4                             |



## Hududlar kesimida asosiy kapitalga investitsiyalar

### Asosiy kapitalga investitsiyalarning o'sish sur'atlari

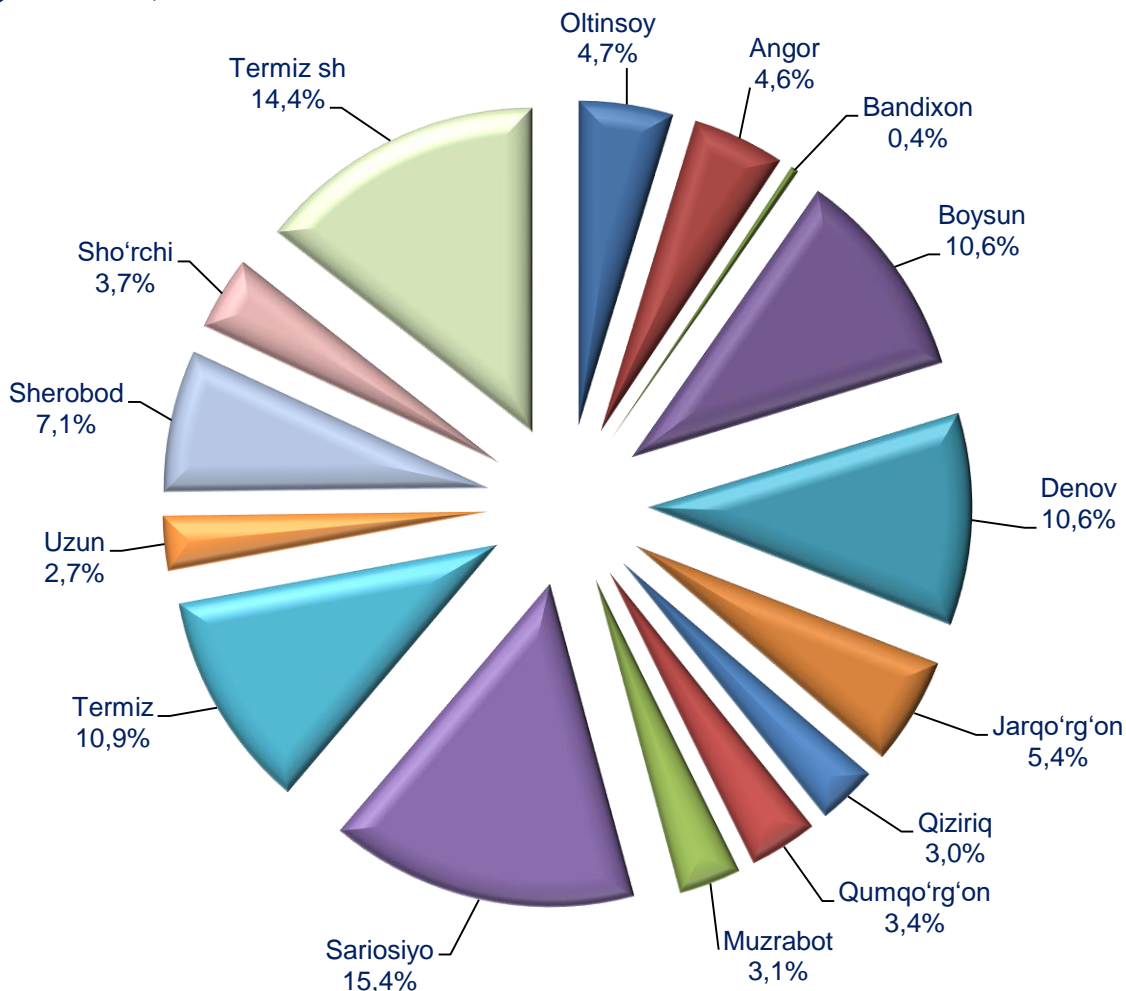


Asosiy kapitalga investitsiyalarning hududlar kesimida yuqori o'sish sur'ati Oltinsoy tumanida kuzatilgan bo'lib, o'tgan yilning shu davriga nisbatan o'sish sur'ati 142,5 %, Sariosiyo tumanida 132,7 %, Termiz tumanida 129,1 %, Denov tumanida 126,6 %, Sho'rchi tumanida 117,8 % va Angor tumanida 109,7 % ni tashkil etdi.



## Hududlar kesimida asosiy kapitalga investitsiyalar

jamiga nisbatan, % da



Asosiy kapitalga investitsiyalarning o'zlashtirilgan hajmi bo'yicha hududlar kesimida Sariosiyo tumani yetakchilik qilmoqda. Ushbu hududda jami asosiy kapitalga investitsiyalarning 15,4 % o'zlashtirildi.

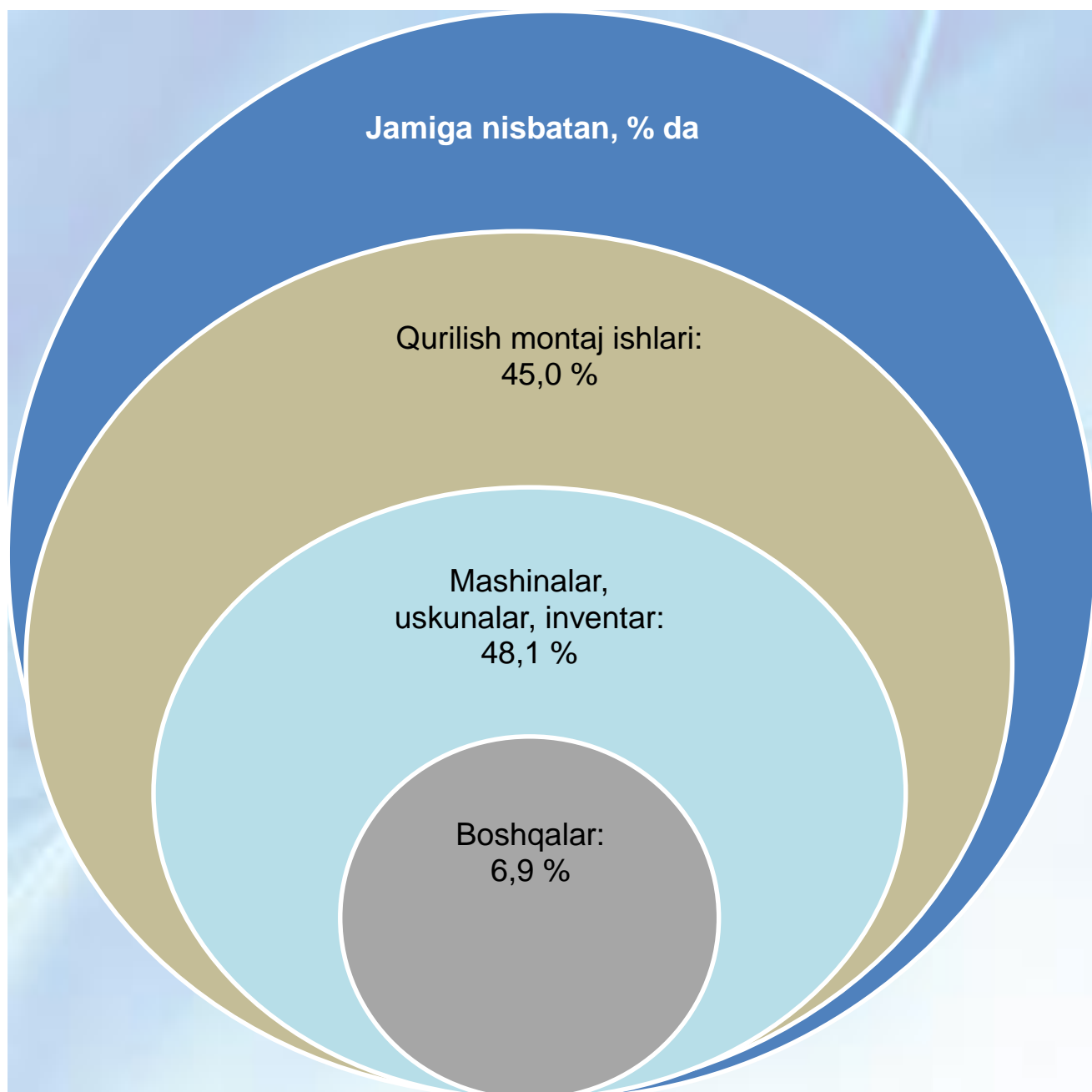
Shuningdek Sariosiyo tumanidan keyingi o'rinda Termiz shahri – 14,4 % ni tashkil etmoqda.

Termiz va Denov tumanlarida ushbu ko'rsatkich mos ravishda – 10,9 va 10,6 % ni tashkil etdi.

Boysun hamda Sherobod tumanlarida investitsiyalarning viloyatdagi ulushi – 10,6 va 7,1 % ni tashkil etgan bo'lsa, Bandixon tumanida bu ko'rsatkich bo'yicha eng kami bo'ldi – 0,4 %.



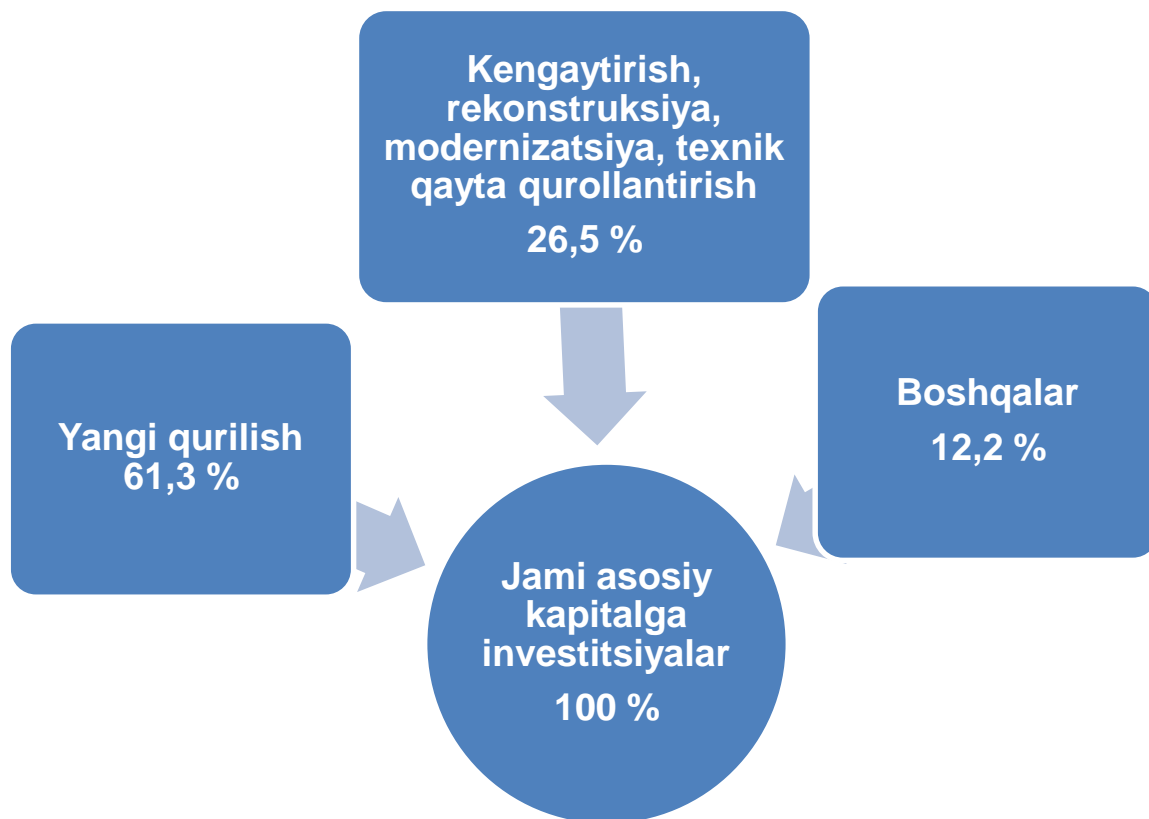
## Asosiy kapitalga investitsiyalarning texnologik tarkibi



Asosiy kapitalga investitsiyalarning texnologik tarkibida qurilish montaj ishlari bo'yicha – 1 459,6 mlrd. so'm o'zlashtirilgan bo'lsa, mashina, uskuna va inventarlarga investitsiyalar – 1 561,0 mlrd. so'm va boshqa xarajatlarga - 222,5 mlrd. so'm o'zlashtirildi.



## Asosiy kapitalga investitsiyalarning takror ishlab chiqarish tarkibi (jamiga nisbatan, % da)



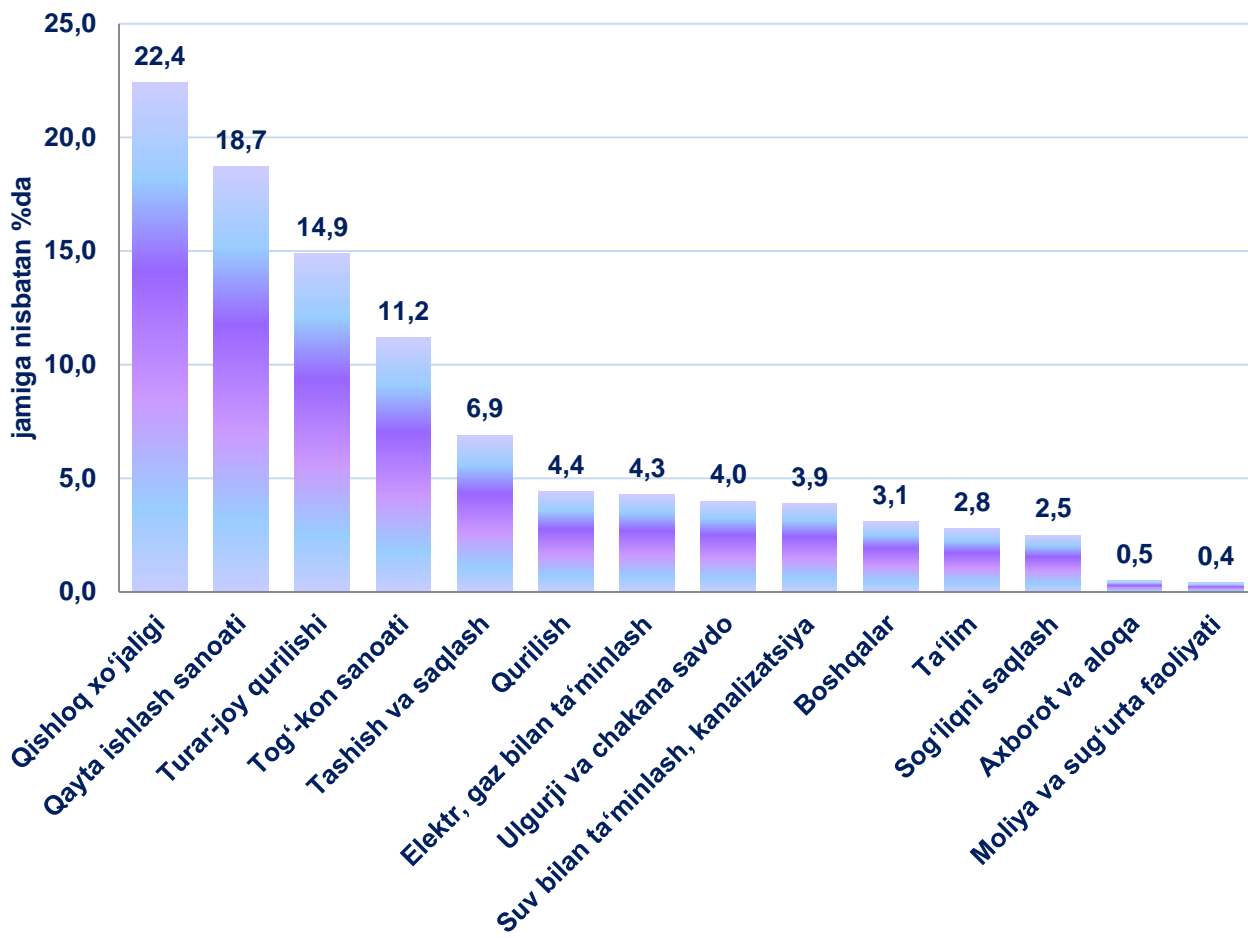
Joriy davrda ham asosiy kapitalga kiritilgan investitsiyalarning aksariyat qismi yangi qurilishga yo'naltirilgan. Yangi qurilishga yo'naltirilgan investitsiyalar hajmi – 1 986,6 mlrd. so'mni tashkil etib, jami o'zlashtirilgan investitsiyalarning 61,3 % ini tashkil etdi.

Iqtisodiyotda mavjud obyektlarni kengaytirish, rekonstruksiya qilish, modernizatsiyalash va texnik qayta qurollantirishga yo'naltirilgan investitsiyalar - 859,4 mlrd. so'mni tashkil etdi va viloyatda jami o'zlashtirilgan investitsiyalarning 26,5 % ini tashkil etdi. Qolgan 12,2 %, yani - 397,1 mlrd. so'm boshqa xarajatlarga yo'naltirildi.





## Asosiy kapitalga investitsiyalarning iqtisodiy faoliyat turlari bo'yicha tarkibi



Asosiy kapitalga investitsiyalarning iqtisodiy faoliyat turlari bo'yicha tarkibida qishloq xo'jaligi yetakchilik qilmoqda. Ushbu tarmoqda jami moliyalashtirish manbalari hisobidan - 726,4 mlrd. so'm yoki jami asosiy kapitalga kiritilgan investitsiyalarning 22,4 % o'zlashtirilgan.

Qayta ishlash sanoati tarkibida eng ko'p investitsiya o'zlashtirilgan 2 faoliyat turi quyidagilar:

- Oziq ovqat mahsulotlari ishlab chiqarish - 169,6 mlrd. so'm (jami asosiy kapitalga investitsiyalardagi ulushi 5,2 %);

- to'qimachilik mahsulotlari va kiyim kechak ishlab chiqarish - 63,2 mlrd. so'm (1,9 %);

Tashish va saqlashda - 223,8 mlrd. so'm yoki jami asosiy kapitalga investitsiyalarning 6,9 % o'zlashtirildi.



## Asosiy kapitalga xorijiy investitsiya va kreditlar



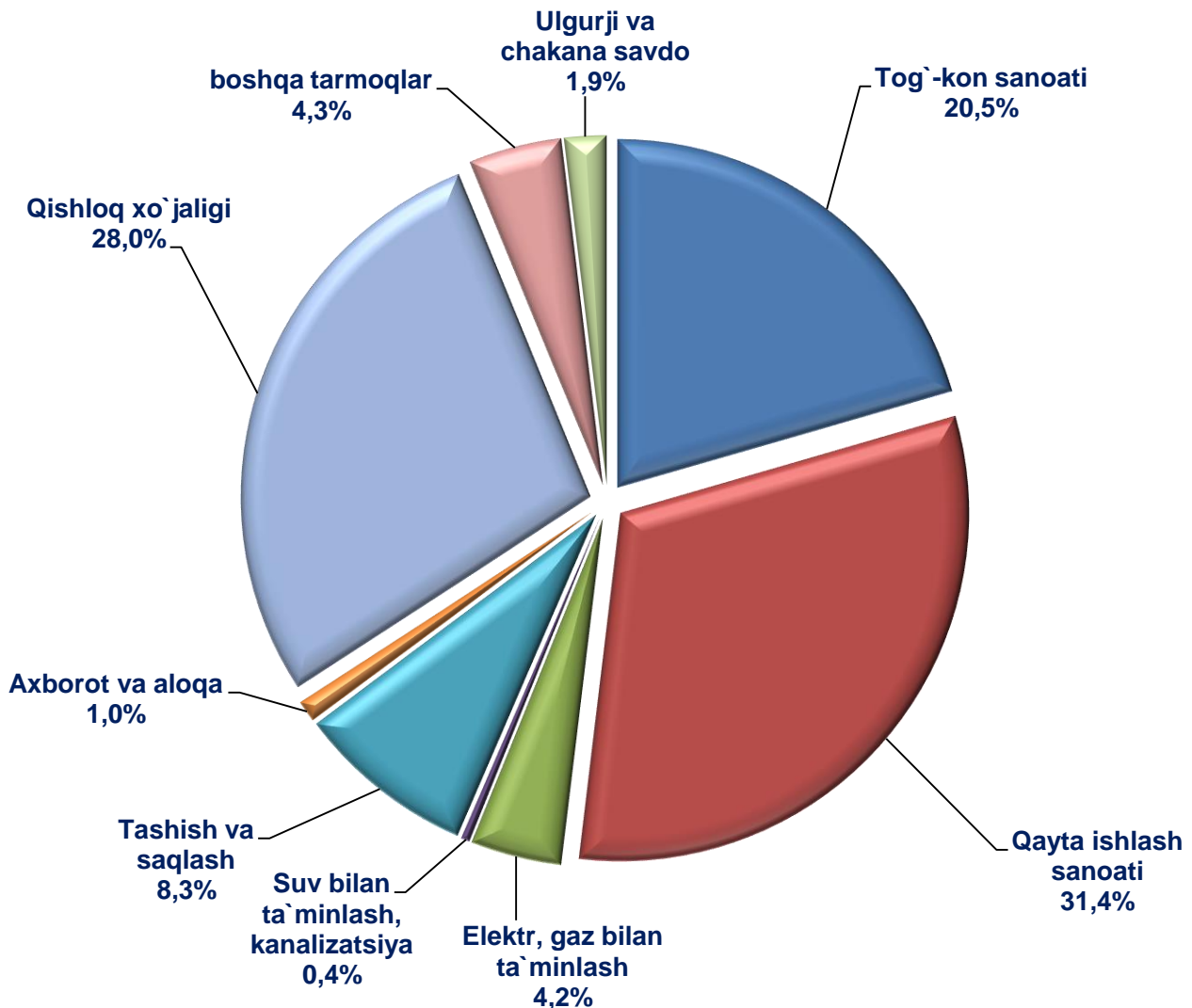
mlrd. so'm

|                      | Jami investitsiya va kreditlar | shu jumladan: |               | To'g'ridan – to'g'ri investitsiyalar | Boshqa investitsiya va kafolatmagan kreditlar | shu jumladan: |                        |
|----------------------|--------------------------------|---------------|---------------|--------------------------------------|---|---------------|------------------------|
|                      |                                | Investitsiya  | kredit        |                                      |   | investitsiya  | Kafolatlanmagan kredit |
| <b>Surxondaryo</b>   | <b>1712,0</b>                  | <b>687,8</b>  | <b>1024,2</b> | <b>687,8</b>                         | <b>719,8</b>                                  | -             | <b>719,8</b>           |
| Termiz sh. tumanlar: | 163,8                          | 36,8          | 127,0         | 36,8                                 | 56,2  | -             | 56,2                   |
| Oltinsoy             | 107,1                          | 41,0          | 66,1          | 41,0                                 | 64,2  | -             | 64,2                   |
| Angor                | 80,9                           | 3,9           | 77,0          | 3,9                                  | 68,0  | -             | 68,0                   |
| Bandixon             | 2,5                            | 2,5           | -             | 2,5                                  | -   | -             | -                      |
| Boysun               | 218,4                          | 208,5         | 9,9           | 208,5                                | 7,1   | -             | 7,1                    |
| Denov                | 168,9                          | 8,1           | 160,8         | 8,1                                  | 145,1   | -             | 145,1                  |
| Jarqo'rg'on          | 84,7                           | 23,7          | 61,0          | 23,7                                 | 61,0  | -             | 61,0                   |
| Qiziriq              | 14,7                           | 0,2           | 14,5          | 0,2                                  | 14,5  | -             | 14,5                   |
| Qumqo'rg'on          | 39,3                           | 3,9           | 35,4          | 3,9                                  | 21,2  | -             | 21,2                   |
| Muzrabot             | 37,1                           | 35,2          | 1,9           | 35,2                                 | 1,9   | -             | 1,9                    |
| Sariosiyo            | 344,3                          | 133,4         | 210,9         | 133,4                                | 40,6  | -             | 40,6                   |
| Termiz               | 206,2                          | 70,7          | 135,5         | 70,7                                 | 135,5   | -             | 135,5                  |
| Uzun                 | 40,4                           | 18,6          | 21,8          | 18,6                                 | 15,0  | -             | 15,0                   |
| Sherobod             | 134,6                          | 86,4          | 48,2          | 86,4                                 | 35,3  | -             | 35,3                   |
| Sho'rchi             | 69,1                           | 14,9          | 54,2          | 14,9                                 | 54,2  | -             | 54,2                   |



## Iqtisodiy faoliyat turlari bo'yicha asosiy kapitalga xorijiy investitsiya va kreditlar

Jamiga nisbatan, % da:



Joriy davrda ham asosiy kapitalga xorijiy investitsiyalar va kreditlarning katta qismi qayta ishlash sanoati o'zlashtirilib, u 536,7 mlrd. so'mni yoki jami xorijiy investitsiya va kreditlar hajmida 31,4 % ni tashkil etdi.

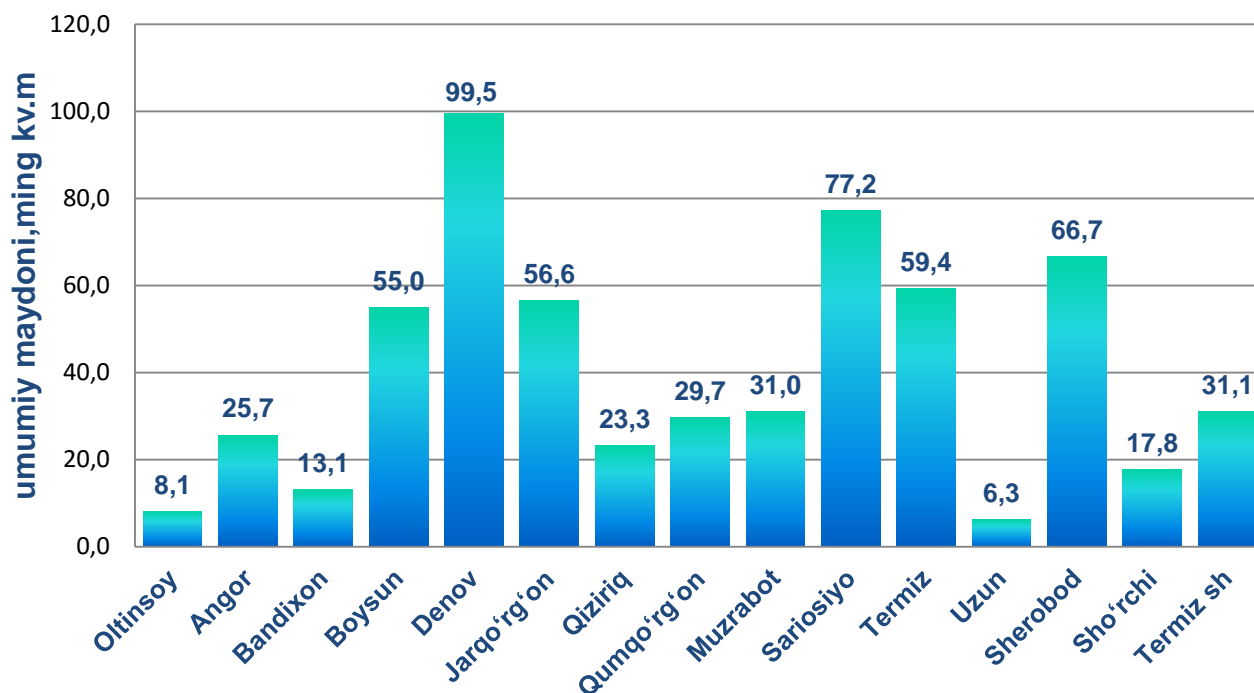
Hajm jihatidan keyingi o'rinni qishloq xo'jaligi egallagan. Ushbu faoliyat turi bo'yicha - 478,9 mlrd. so'm yoki jami xorijiy investitsiya va kreditlarning 28,0 % o'zlashtirildi.

Tog'-kon sanoati faoliyati bo'yicha - 351,8 mlrd. so'm, tashish va saqlash faoliyati bo'yicha - 142,3 mlrd. so'm xorijiy investitsiya va kreditlar o'zlashtirilgan.



## Obyektlarni foydalanishga topshirish

### Ishga tushirilgan turar joylar



Ijtimoiy sohada joriy davrda jami umumiy maydoni 600,5 ming kv.m, bo'lgan 3365 ta turar joy obyekti yangi qurilib, ulardan umumiy maydoni 482,2 ming kv.m bo'lgan 2704 tasi qishloq joylarda joylashgan.

Turar joylarning hududlar kesimida ko'radigan bo'lsak, eng ko'pi Denov tumanida ishga tushirilgan 99,5 ming kv.m va u viloyat bo'yicha ishga tushirilgan jami umumiy maydonning 16,6 % ini tashkil etdi. Keyingi o'rinlarda Sariosiyo va Sherobod tumanlari egallagan bo'lib, viloyat bo'yicha ishga tushirilgan jami umumiy maydonning 12,9 va 11,1 % ini tashkil etishgan.

Eng kam turar joy Uzun tumanida ishga tushirilgan bo'lib, uning ulushi 1,0 % ni tashkil etdi.



Surxondaryo viloyati statistika boshqarmasi  
Investitsiya va qurilish statistikasi  
bo'limi

Aloqa telefoni:

(76) 223-07-15